



RABAUD - Attrezzature agricole



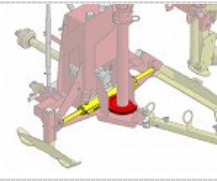







## Piantapali idraulico MAT ELEVEUR



### Caratteristiche tecniche

Modello	Piantapali ELEVEUR
Max lunghezza del palo	3 m
Peso	160 kg
Forza dei colpi	1618 joule/m
Traslazione idraulica	0,50 m (impianto idraulico opzionale) 1,80 m dall'asse del trattore
Inclinazione	+/- 15 ° (idraulico optional)
Rotazione	-
Dim. (LxA)	1,37x2,03x3,30 m
Peso totale senza aggregato	522 kg
Peso totale con aggregato	600 kg
Azionamento	Pompa del trattore con 2 spine o PTO 540Tr / min, 15 L / min
Adattamento	Gancio a 3 punti catalizzatore 2 Agganciamento automatico (opzional)
Distributore	1 circuito di controllo (per la macchina di base)

### Accessori

<p>Corsa idraulica offset 50 cm (per modello ELEVEUR)</p>	
<p>Inclinazione idraulica +/- 15 ° (per modello ELEVEUR)</p>	
<p>Rotazione idraulica a destra e a sinistra di 200 ° (per modello TURBOFRAP)</p>	
<p>Centralina idraulica azionata da PTO a 540 giri / minuto, pompa da 15 l / min, serbatoio da 40 litri</p>	
<p>Set di pinze</p>	
<p>Pinza idraulica per pali con diabolos - Ø 70 mm min. (per modello TURBOFRAP)</p>	
<p>Pointerolle per pre-foratura</p>	
<p>Terzo punto idraulico 6 tonnellate (per modello ELEVEUR)</p>	
<p>Accoppiamento automatico con barra N ° 2 (opzionale su modello ELEVEUR/ di serie su TURBOFRAP)</p>	
<p>Contatore orario elettromeccanico</p>	

## Fotogalleria

